

mittente

Ordinazione

Solo anta

Richiesta d'offerta

RIWAG[®]
TÜREN

Tel 041 859 00 10
E-Mail info@riwag.ch
Internet www.riwag.ch

Wegscheide 12, 6415 Arth

Data / incaricato/a _____

Commissione _____

Quantità _____ Posizione: _____

Tipo di porta _____

spessore _____

lato cerniera _____

(impiallacciatura o grezzo)

lato battuta _____

(impiallacciatura o grezzo)

Bordi _____

Porta

Trattamento porta

prima mano bordi colore laminato _____

verniciato colore RAL/NCS _____

verniciato al naturale

ferramenta

montaggio serratura cerniera rostro (antistrappo)

Tipo serratura _____ perno _____ mm

larghezza testiera _____ mm distanza foro _____ mm

realizzazione BB RZ WC

altezza maniglia da bordo inferiore _____ mm

lato cerniera sinistra destra

tipo cerniera _____

inserire ripartizione su taglio verticale


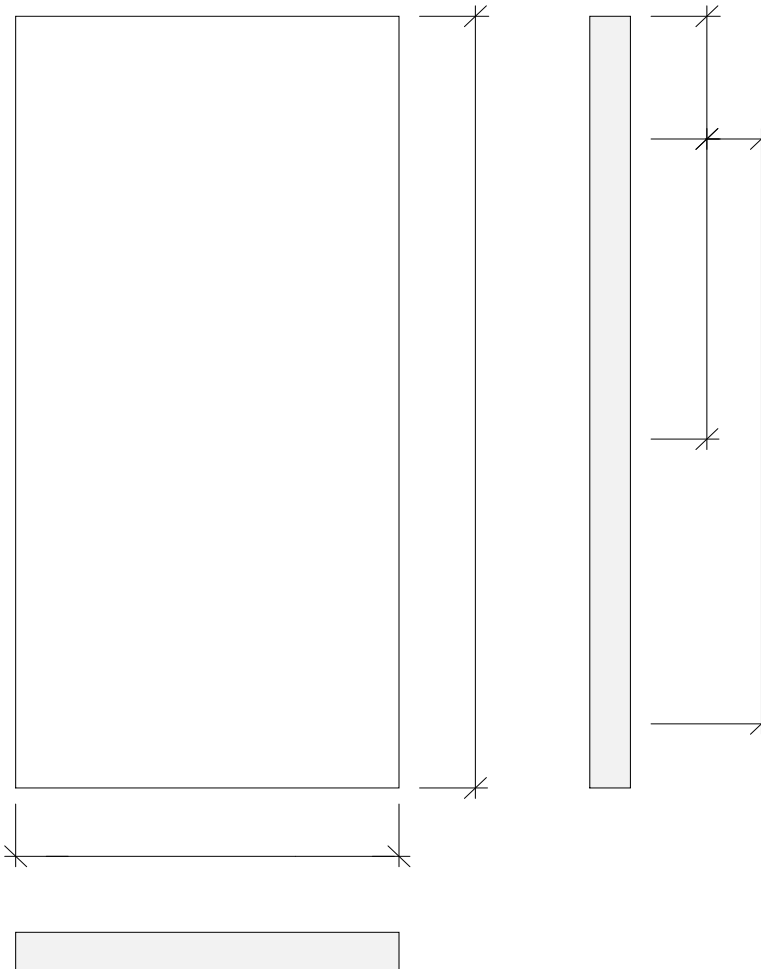
rostro (antistrappo) _____

inserire ripartizione su taglio verticale

spioncino Ø _____ altezza _____ da bordo inferiore porta

cartella _____

Vista da lato cerniera

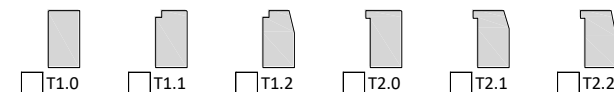


intaglio

intaglio

dimensioni della battuta _____

fermavetro forniti = largh. battuta 18 mm



Articoli ecc. secondo documentazione vetro

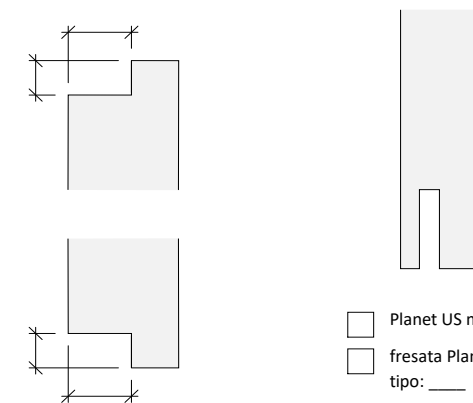
Montaggio vetro / tipo N° art. _____

vetro non fornito / spess. vetro + valore-U _____

nastro di distanza 2mm 3mm _____

vetro montato sopra 1000 m.s.m., m d'altitudine: _____

- non visibile
- battuta lato cerniera
- battuta lato battuta



- Planet US monta
- fresata Planet tipo: _____



aggiungere per doppia battuta

- Valori richiesti**
- EI 30 (telaio in legno) RC2
 - EI 30 (telaio metallo) RC3
 - EI 60 (telaio in legno)