

mittente

Ordine

Porta esterna 2 ante
aprente verso l'esterno, a filo

RIWAG[®]
TÜREN

Tel 041 859 00 10
E-Mail info@riwag.ch
Internet www.riwag.ch

Wegscheide 12, 6415 Arth

Richiesta d'offerta

Data / incaricato/a _____

Riferimento _____

Quantità _____ Posizione: _____

Tipo di porta _____

Spessore _____ piano schematico no. _____

Lato cerniera
(impiallacciatura o grezzo) _____

Lato battuta
(impiallacciatura o grezzo) _____

Bordi _____

Porta

Trattamento porta

prima mano
 verniciato colore RAL/NCS _____

ferramenta

montaggio serratura cerniera rostro antistrappo

Tipo serratura _____ perno _____ mm

larghezza testiera _____ mm distanza foro _____ mm

realizzazione BB RZ WC

altezza maniglia da bordo inferiore _____ mm

lato cerniera anta principale sinistra destra

tipo cerniera _____

collocazione 2 pz. 3 pz. (asimm.) 3 pz. (centrati)

cerniera con bloccaggio perni si
apertura verso l'esterno

rostro antistrappo _____

collocazione 2 pz. 3 pz. collocazione secondo RIWAG

spioncino Ø _____ altezza _____ da bordo inferiore porta

cartella _____

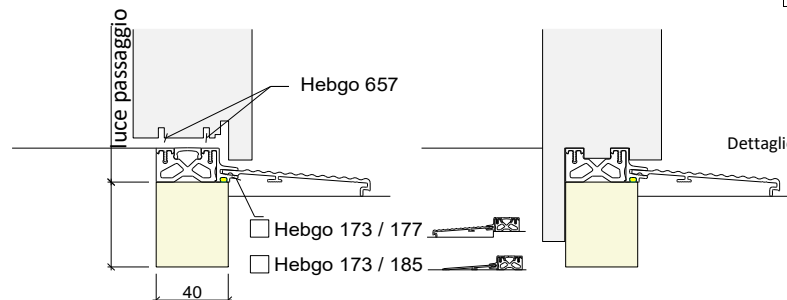
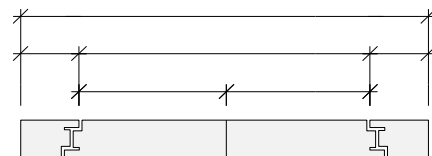

catenaccio MSL 1808 MSL 1808 bacchetta rotonda

BKS serratura a cariglione 1899 / 1895

BKS cariglione antipanico 2390 / 1895

Valori richiesti EI 30 RC2 RC3

Vista frontale da lato cerniera

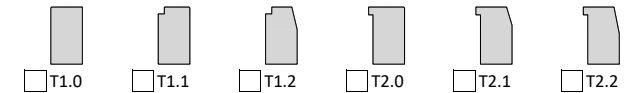


intaglio

intaglio non visibile

dimensioni della battuta _____ battuta lato cerniera battuta lato battuta

fermavetro forniti = largh. battuta 18 mm



Articoli ecc. secondo documentazione vetro

Montaggio vetro / tipo N° art. _____

vetro non fornito / spess. vetro + valore-U _____

nastro di distanza 2mm 3mm _____

vetro montato sopra 1000 m.s.m., m d'altitudine: _____

Telaio

Trattamento telaio

prima mano
 verniciato colore RAL/NCS _____

realizzazione

in luce muro telaio applicato

a filo

Telaio rovere lamellare < - Telaio con o senza HDF

telaio con materiale della porta **Secondo RIWAG**

Impiallacciatura _____