

Absender _____

Bestellung

Türfutter + Türe 1-flg,
bündig einschlagend

Anfrage

RIWAG[®]
TÜREN

Tel 041 859 00 10
E-Mail info@riwag.ch
Internet www.riwag.ch

Wegscheide 12, 6415 Arth

Datum / Sachbearbeiter/in _____

Kommission _____

Stückzahl _____ Position: _____

Türtyp _____

Dicke (39-44mm) _____

Überschlagsseite
(Furnier oder roh) _____

Falzseite
(Furnier oder roh) _____

Kanten _____

Türe

Behandlung Türe

grundieren Kanten Str. wie KH _____

Farbig lackiert RAL/NCS _____

natur lackiert _____

Beschläge

Einbauen Schloss Band Schliessblech

Schlosstyp _____ Nuss _____ mm

Stulpbreite _____ mm Dornmass _____ mm

Ausführung BB RZ WC

Drückerhöhe ab UK Türe _____ mm

Bandseite Links Rechts

Bandtyp Basys Pivota DX 78 3D inkl. Futterplatte

Anordnung 2 Stk 3 Stk (asym) 3 Stk (mittig)



Schliessblech Glutz B-1001 (verzinkt)

Spion ø _____ Höhe _____ ab UK Türe

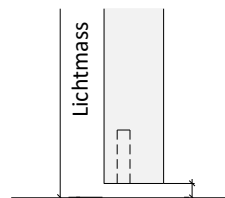
Schild _____

Brandschutz Nein

Ansicht von Überschlagsseite



Lichtmass im Detail unten eintragen



Luft _____ mm
 Planet US einb.
 Planet einfr. Typ: _____

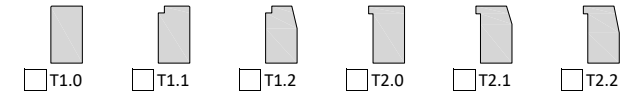
Ausschnitt

Ausschnitt

Falzgrösse _____

Blind
 Falz auf US
 Falz auf FS

Glasleisten mitliefern = Falzbreite 18mm



Artikel etc. gem. Glas Dokumentation

Glas einbauen / Typ Art. Nr. _____

Glas bauseits / Glasdicke + U-Wert _____

Anschlagband 2mm 3mm _____

Glas wird über 1000m ü.M. verwendet, Höhenmeter: _____

Türfutter: Verkleidungen Birke KV + lamelliert / Mittelstück MDF GF

Behandlung Türfutter

grundieren

Farbig lackiert RAL/NCS _____

Ausführung

bündig
einschlagend

Türfutter 2-teilig

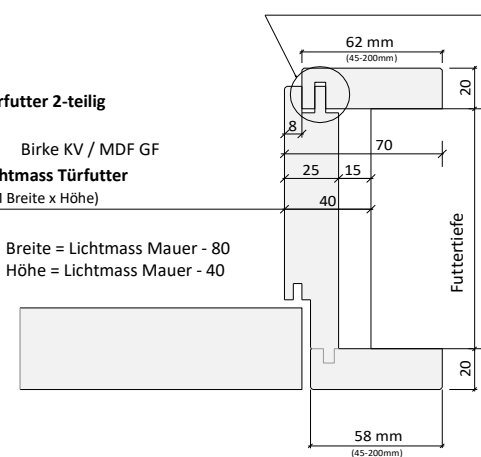
Birke KV / MDF GF

Lichtmass Türfutter

(LM Breite x Höhe)

LM Breite = Lichtmass Mauer - 80

LM Höhe = Lichtmass Mauer - 40



-2 / +5mm Ausgleich möglich

Zier- / Falzverkleidung kann
auf Wunsch variieren