

Absender _____

Bestellung

Blockfuttersüre

Anfrage

RIWAG[®] TÜREN

Tel 041 859 00 10
E-Mail info@riwag.ch
Internet www.riwag.ch

Wegscheide 12, 6415 Arth

Datum / Sachbearbeiter/in _____

Kommission _____

Stückzahl _____ Position: _____

Türtyp _____

Dicke _____

Überschlagsseite
(Furnier oder roh) _____

Falzseite
(Furnier oder roh) _____

Kanten _____

Türe

Behandlung Türe

grundieren Kanten Str. wie KH _____

Farbig lackiert RAL/NCS _____

natur lackiert

Beschläge

Einbauen Schloss Band Bandsicherungen

Schlosstyp _____ Nuss _____ mm

Stulpbreite _____ mm Dornmass _____ mm

Ausführung BB RZ WC

Drückerhöhe ab UK Türe _____ mm

Bandseite Links Rechts

Bandtyp _____

Anordnung 2 Stk 3 Stk (asym) 3 Stk (mittig)

Band mit Stiftsicherung Ja
Auswärts öffnend

Bandsicherung _____

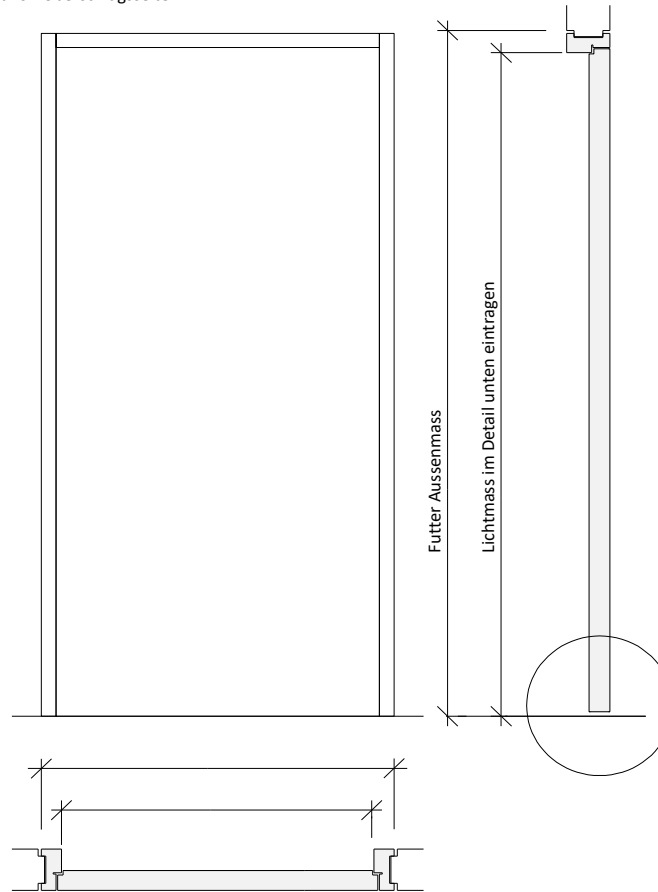
Anordnung 2 Stk 3 Stk Anordnung gem. RIWAG

Spion Ø _____ Höhe _____ ab UK Türe

Schild _____

geforderte Werte EI30

Ansicht von Überschlagsseite



Einteiliges Blockfutter

Eiche-KV, (ab 45mm)

Blockfutter Edelfurnier*
(44, 50, 60mm)

Furnier: _____

VN Band ab 45mm Dicke

VX Band / verdeckte Bänder
ab 52mm Dicke



*(Brandschutz nur mit Eichen, Birken oder Rotholzkanten!)

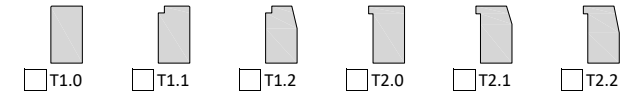
Ausschnitt

Ausschnitt

Falzgrösse _____

Blind
 Falz auf US
 Falz auf FS

Glasleisten mitliefern = Falzbreite 18mm



Artikel etc. gem. Glas Dokumentation

Glas einbauen / Typ Art. Nr. _____

Glas bauseits / Glasdicke + U-Wert _____

Anschlagband 2mm 3mm _____

Glas wird über 1000m ü.M. verwendet, Höhenmeter: _____

Blockfutter

Behandlung Blockfutter

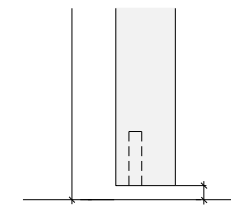
grundieren

Farbig lackiert RAL/NCS _____

natur lackiert

Ausführung

bündig
einschlagend

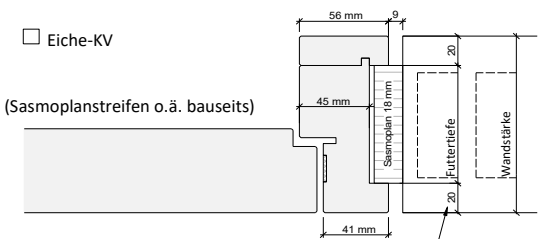


Luft _____ mm
 Planet US einb.
 Planet einfr. Typ: _____

2-Teiliges Blockfutter

Eiche-KV

(Sasmoplanstreifen o.ä. bauseits)



bei verdeckten Bändern 32mm